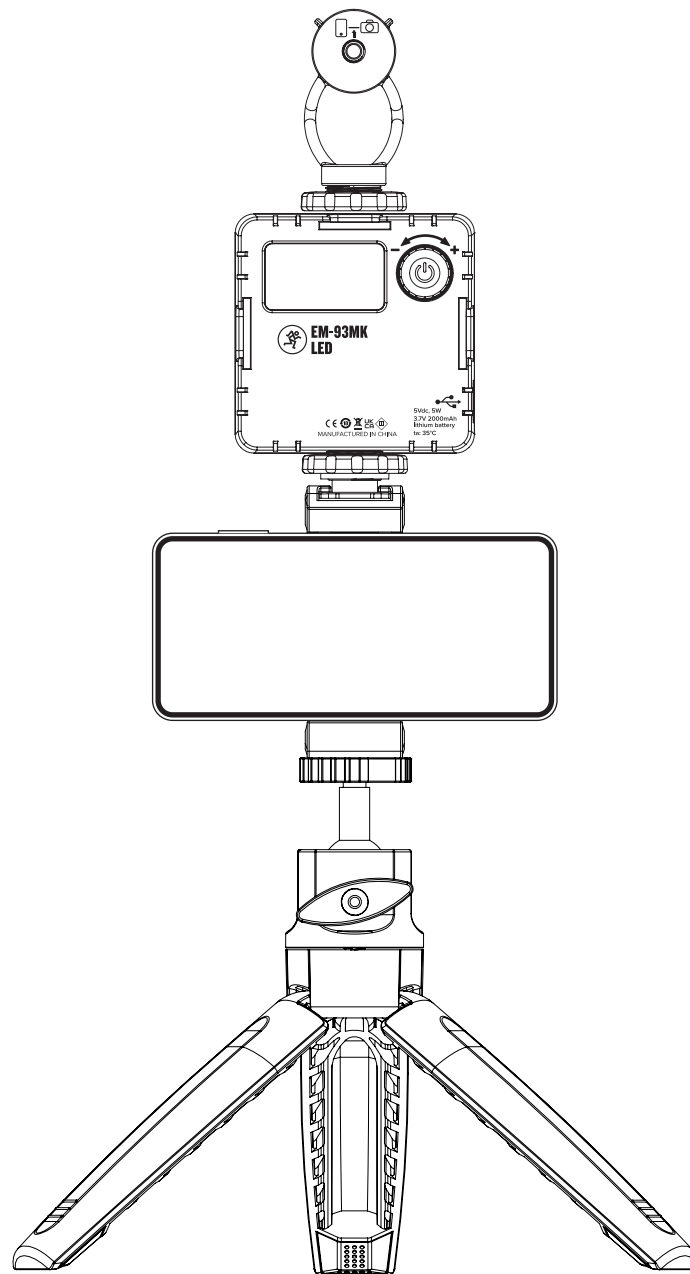


# EM-93MK


完整的移动 VLOGGER 套件

使用手册

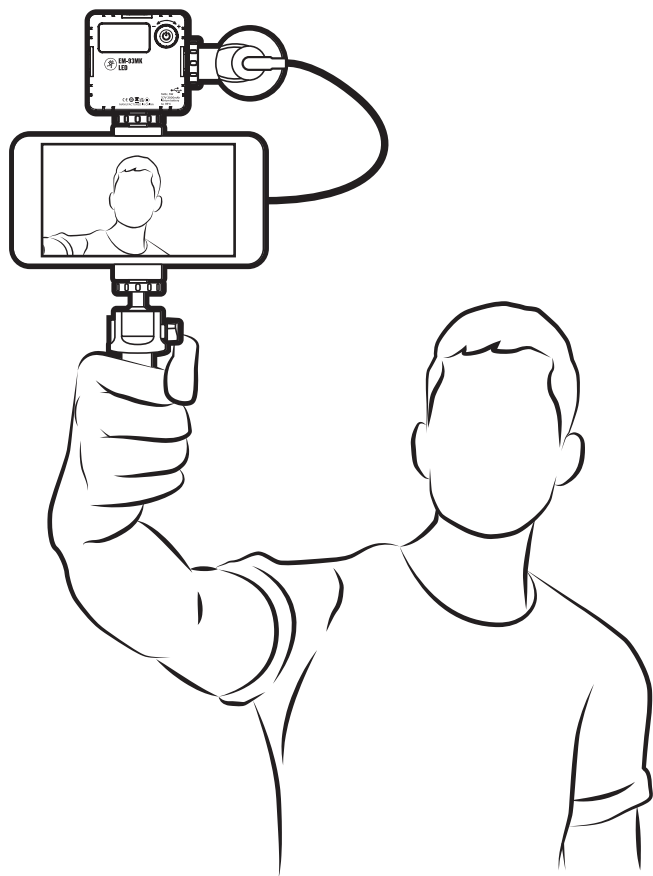


# 应用程序

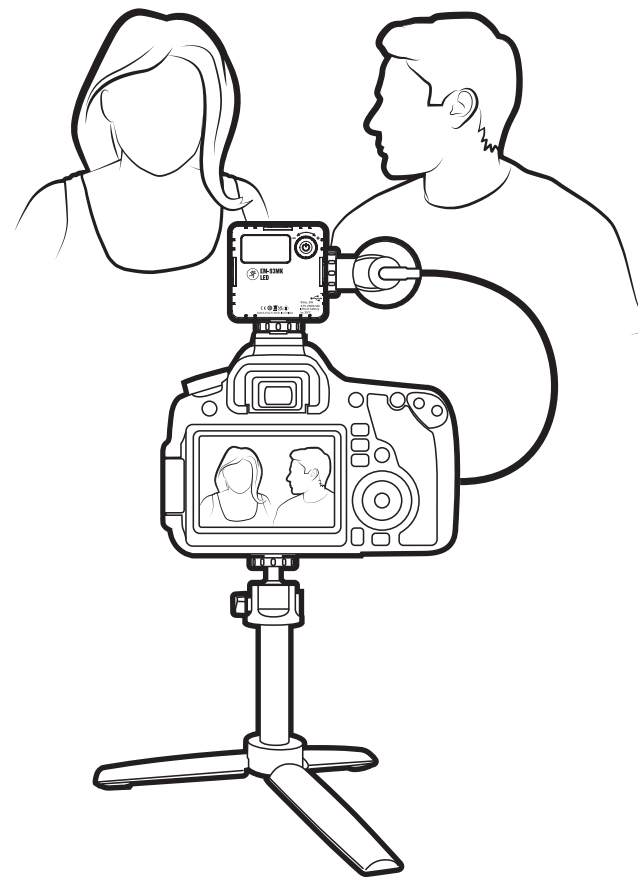
经济制作



## 视频博客



## 移动记者 (MoJo)



# 重要安全说明

1. 阅读、遵守并保留这些说明。注意所有警告。
2. 不要将麦克风暴露在极端寒冷或高温下。
3. 不要将麦克风暴露在雨中, 在水中使用, 或在潮或湿的条件下使用。
4. 不要将麦克风暴露在任何过量的灰尘和其他异物颗粒中。
5. 用干布清洁麦克风的外表面。
6. 不使用麦克风时放入盒中。
7. 永远不要试图拆卸麦克风。
8. 本产品适合室内使用。
9. 产品光源是非用户可更换光源: 本照明设备中的光源应由制造商或其维修代理或类似有资质的人员替换。
10. 正常使用产品时, 应完全打开支撑架。
11. 在夹紧手机时, 手机应位于夹紧装置的中央。
12. 对于因使用或改装不当而造成的任何损坏, Mackie概不负责。
13. 本设备已经过测试并确认符合FCC规则第15加包含符合加拿大创新、科学和经济发展部免执照 RSS 的免执照发射器/接收器。操作符合以下两个条件:
  - (1) 本设备不得产生有害干扰, 并且
  - (2) 本设备必须接受任何收到的干扰, 包括可能导致意外操作的干扰。
14. **注:** 本设备已经过测试并确认符合FCC规则第15部分中规定的B类数字设备限制。这些限制旨在提供合理的保护, 防止在住宅中安装造成有害干扰。本设备会产生、使用并可能辐射射频能量, 若不按照说明安装和使用, 可能会对无线电通信产生有害干扰。然而, 并不保证在特定安装中不会产生干扰。如果本设备的确对无线电或电视接收造成了有害干扰, 通过开启和关闭设备确定属实后, 鼓励用户尝试通过下述一个或多个方法纠正干扰:
  - 调整接收天线的方向或位置。
  - 增大设备和接收器之间的距离。
  - 将本设备连接到不同于接收设备的回路插座上。
  - 咨询经销商或经验丰富的无线电/电视技术人员以寻求帮助。

**注意:** 以未经LOUD Audio, LLC明确批准的方式更改或修改此设备, 可能导致用户失去在 FCC 规则下操作设备的权力。  
Canada ICES-003(B)/NMB-003(B)



**本产品的正确处置:** 此符号表示, 根据WEEE指导(2012/19/EU)和贵国法律, 本产品不应作为生活垃圾处置。本产品应交给授权回收废旧电气和电子设备(EEE)的收集点。由于EEE通常含有潜在危险物质, 此种类型的废物若处理不当可能会对环境 and 人类健康造成有害影响。同时, 您在正确处置本产品方面的合作将有助于有效利用自然资源。关于将废旧设备送往何处进行回收的更多信息, 请联系您当地的市政办公室、垃圾管理部门或家居废物处理服务商。

## 引言

从直播到视频博客，专业而简单的设置对于获得您的粉丝希望看到和听到的制作水准至关重要。借助EM-93MK vlogger套件，我们为您消除了所有疑虑。

包装盒中有一支EM-93M超紧凑型麦克风及毛茸防风罩、带柔光罩的可变色温LED视频灯、通用手机固定支架、手持三脚架、延长杆以及便携包。

它不仅适合放在桌面上，还可以外出时轻松随身携带，甚至手持设备。所以，拿起你的手机，吃点小吃，向世界展示你能做什么。别忘了点赞、评论和订阅。

## 特性

完整的移动视频制作套件

超紧凑型EM-93M麦克风 提供清晰的音频，内附两个防风罩

超亮LED视频灯具有可变色温、柔光罩、扩散器和液晶显示屏以便调节

多功能万向三脚架  
适合桌面或手持使用

三脚架的延长杆  
可把摄像机架得更高

LED灯上有三个冷靴，设置更便捷

## 起步

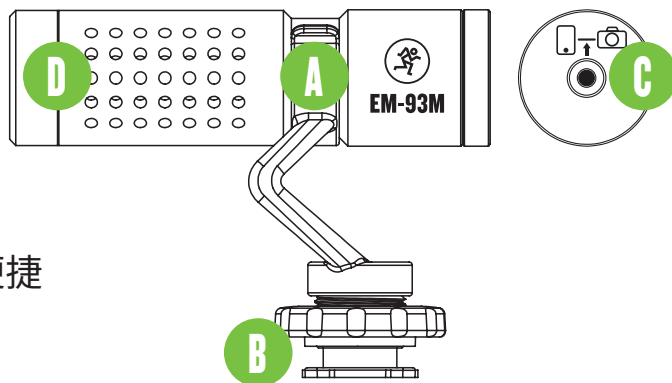
三脚架：首先将支腿向外拉。打开支腿后，三脚架底部会有一个3英寸/76毫米（近似尺寸）的延长杆。逆时针旋转将其拆下。将延长杆放在三脚架顶部，顺时针旋转，直至贴合。

智能手机：智能手机固定到手机座上。其中一夹子可以向外拉伸。将另一夹子相对于另一个夹子拉开。将智能手机放入底座的同时松开另一夹子即可固定。将手机支架放在三脚架/延长杆顶部，顺时针旋转，直到贴合……或……

单反：将相机（或其他音频/视频录制设备）放在三脚架延长杆的顶部，顺时针旋转，直到贴合。

LED灯：让LED灯面向前方，滑入手机或摄像机顶部的冷靴底座，然后顺时针旋转，直至贴合。

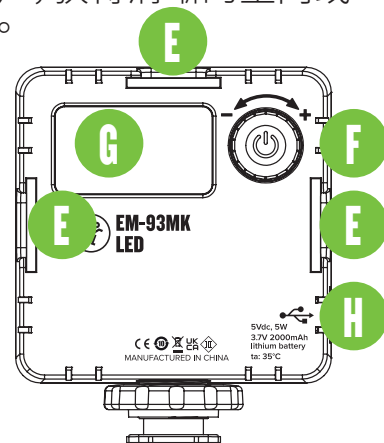
连接EM-93M和相机热靴适配器减震支架(A)，听到“咔哒”一声即表示到位。不要硬塞！接下来，将相机热靴适配器减震支架(B)安装到LED灯(E)顶部或侧面的热靴安装座上，手动（顺时针）拧紧。[如果一开始放不进去，请将其松开]。



随附电缆上的贴纸表明它是适配数码相机（TRS，黑插头）或手机（TRS，绿色插孔）。将绿色连接器插入手机平板电脑或笔记本电脑，或将黑色连接器插入相机、摄像机、一体机、录音机或其他音频/视频录制设备上的“音频输入”。电缆的另一端连接到EM-93M (C)。

将毛茸防风罩或海绵防风罩套到麦克风(D)上，以尽量减少风和其他环境噪声，获得清晰的室内或室外录音。

按住按钮并旋转编码器(F)以打开/关闭LED灯。也可以将该按钮的高度级别从0%调到100%（±1%步进），并将光线的色温从



2800K（柔和/暖白色）调至8500K（LCD/CRT屏幕）（±100K步进）。快速按下按钮可在亮度级别（顶部，太阳图标）和色温设置（底部，两个圆圈图标）之间切换。顺时针(+)和逆时针(-)旋转此按钮可更新设置。

亮度百分比上方是剩余电池寿命。按钮旋转编码器(E)左侧的液晶显示屏(G)上显示所有上述设置。

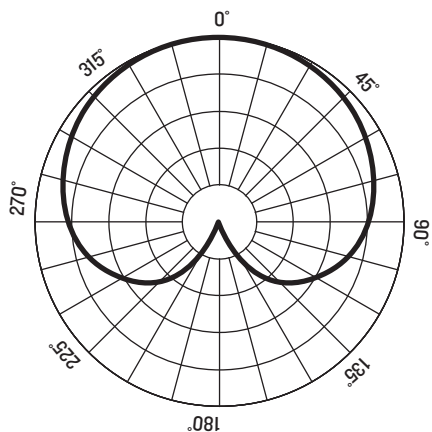
若要为LED灯充电，将随附USB电缆的USB-C侧连接到LED灯(H)，USB-A侧连接到USB端口。

技术指标	EM-93MK
元件	电容式
方向图	心形
频率响应	35 赫兹 - 20 千赫兹
灵敏度	-42 分贝
信噪比	68 分贝
输出阻抗	680 欧
尺寸(高 × 宽)	3.1英寸 × 0.9英寸 79 × 23 毫米
重量	0.09 磅 · 0.04 千克
	所有规格都可能发生变化

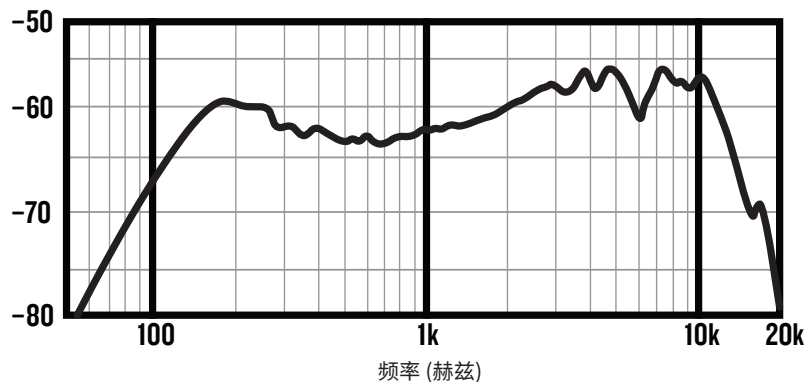
## 需要关于麦克风的帮助?

- 访问 [www.mackie.com](http://www.mackie.com) 并单击 Support (支持) 以查找: 常见问题解答、手册和附录。
- 电话 1-800-898-3211, 与我们的杰出技术支持顾问交谈 (周一至周五, 太平洋时间正常工作时间)。

## 心形



## 频率响应图



## 有限保修

### 请在安全的地方保管好销售收据。

有限产品保修（“产品保修”）由 LOUD Audio 有限责任公司（“LOUD”）提供，适用于通过美国或加拿大的 LOUD 授权转销商或经销商购买的产品。产品保修范围不会扩展到原始购买者（以下简称“客户”或“您”）以外的任何人。

对于在美国或加拿大以外购买的产品，请访问 [www.mackie.com](http://www.mackie.com) 寻找当地分销商的联系信息，以及您当地市场的分销商提供的任何保修范围的信息。

LOUD 向客户承诺，在保修期内，产品在正常使用时不会出现材料和工艺缺陷。如果产品未能达到保修承诺，则 LOUD 或其授权的服务代表将选择维修或更换任何此类不合格产品，前提是客户在保修期内告知公司产品不合格：在 [www.mackie.com](http://www.mackie.com) 上报告或在美国太平洋时间正常营业时间（不包括周末或 LOUD 假日）拨打 LOUD 技术支持电话 1.800.898.3211（美国和加拿大免费）。请保留有原始日期销售收据作为购买日期的证据。您将需要它来获得任何保修服务。

有关完整条款，以及本产品保修的具体期限，请访问 [www.mackie.com](http://www.mackie.com)。

产品保修，连同您的发票或收据，以及 [www.mackie.com](http://www.mackie.com) 所载的调控构成整个协议，并取代 LOUD 和客户之间之前就此主题所订立的所有协议。除非条款约束的双方订立书面协议，对本产品保修条款的任何修正、修改或豁免均无效。



---

**19820 North Creek Parkway #201 • Bothell, WA 98011 • USA**

**电话: 425.487.4333 • 免费电话: 800.898.3211**

**传真: 425.487.4337 • [www.mackie.com](http://www.mackie.com)**

---

部件号 2055441-05 Rev. A 08/22 ©2022 LOUD Audio, LLC. 保留所有权利。

