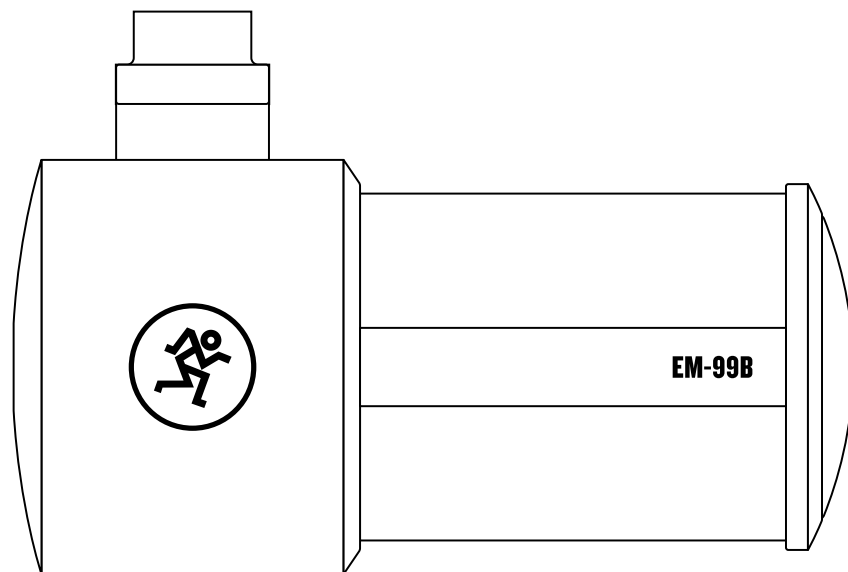
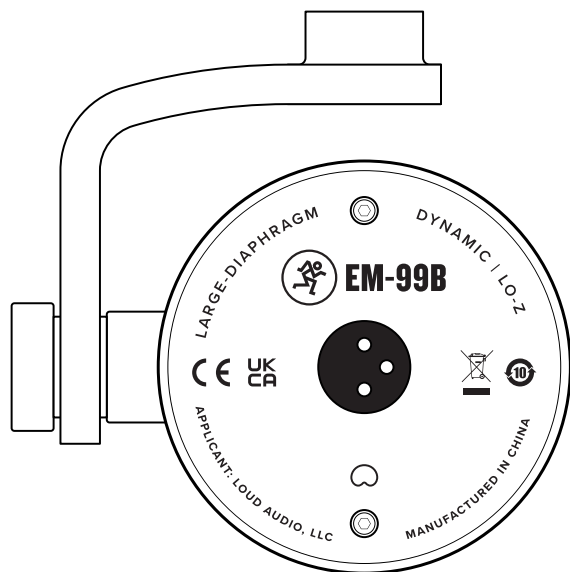


EM-99B

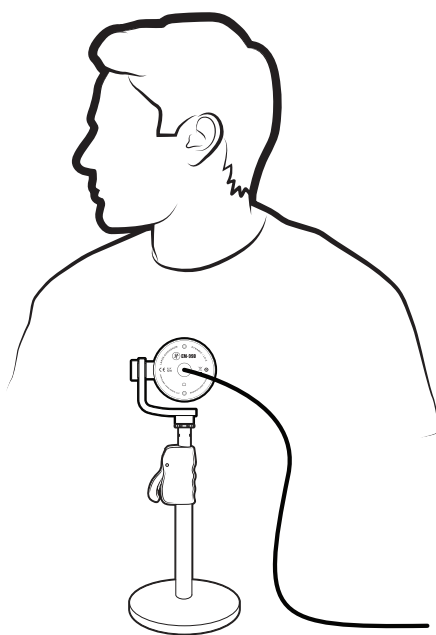
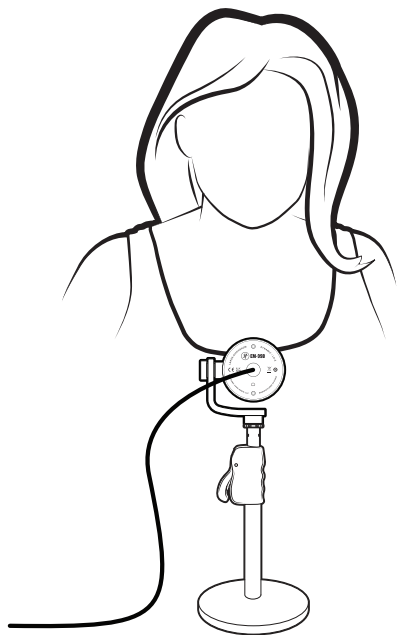
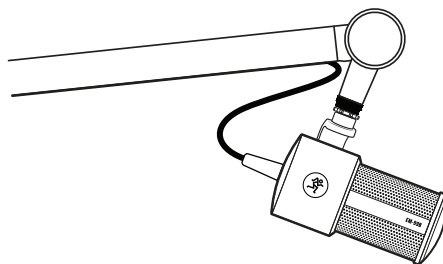
动圈式广播麦克风

使用手册



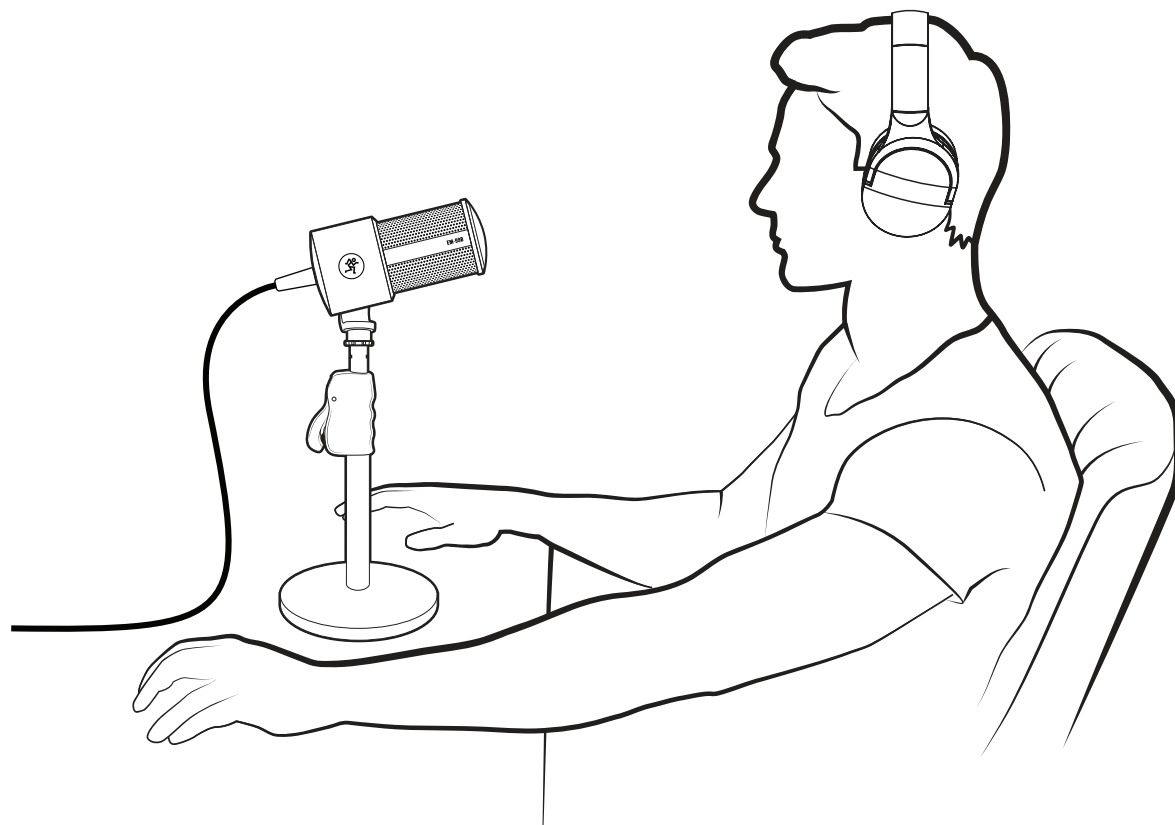
应用程序

对话录音



播客

直播



重要安全说明

1. 阅读、遵守并保留这些说明。注意所有警告。
2. 不要将麦克风暴露在极端寒冷或高温下。
3. 不要将麦克风暴露在雨中, 在水中使用, 或在潮湿的条件下使用。
4. 不要将麦克风暴露在任何过量的灰尘和其他异物颗粒中。
5. 用干布清洁麦克风的外表面。
6. 不使用麦克风时放入盒中。
7. 永远不要试图拆卸麦克风。
8. 对于因使用或改装不当而造成的任何损坏, Mackie概不负责。
9. 本设备已经过测试并确认符合FCC规则第15加包含符合加拿大创新、科学和经济发展部免执照RSS的免执照发射器/接收器。操作符合以下两个条件:
 - (1) 本设备不得产生有害干扰, 并且
 - (2) 本设备必须接受任何收到的干扰, 包括可能导致意外操作的干扰。

10. 注: 本设备已经过测试并确认符合FCC规则第15部分中规定的B类数字设备限制。这些限制旨在提供合理的保护, 防止在住宅中安装造成有害干扰。本设备会产生、使用并可能辐射射频能量, 若不按照说明安装和使用, 可能会对无线电通信产生有害干扰。然而, 并不保证在特定安装中不会产生干扰。如果本设备的确对无线电或电视接收造成了有害干扰, 通过开启和关闭设备确定属实后, 鼓励用户尝试通过下述一个或多个方法纠正干扰:

- 调整接收天线的方向或位置。
- 增大设备和接收器之间的距离。
- 将本设备连接到不同于接收设备的回路插座上。
- 咨询经销商或经验丰富的无线电/电视技术人员以寻求帮助。

注意: 以未经LOUD Audio, LLC明确批准的方式更改或修改此设备, 可能导致用户失去在FCC规则下操作设备的权力。

Canada ICES-003(B)/NMB-003(B)



本产品的正确处置: 此符号表示, 根据WEEE指导(2012/19/EU)和贵国法律, 本产品不应作为生活垃圾处置。本产品应交给授权回收废旧电气和电子设备(EEE)的收集点。由于EEE通常含有潜在危险物质, 此种类型的废物若处理不当可能会对环境和人类健康造成有害影响。

同时, 您在正确处置本产品方面的合作将有助于有效利用自然资源。关于将废旧设备送往何处进行回收的更多信息, 请联系您当地的市政办公室、垃圾管理部门或家居废物处理服务商。

引言

用Mackie EM-99B 动圈式广播麦克风让您的声音跻身专业行列。

这款专业麦克风旨在提供完美的音效, 用于播客、直播和对话录制。

高度灵敏的心形单元(-53dB)具有经过特殊调整的频率响应, 可捕获恰到好处的细节量和温暖。

在直播中有点兴奋?不用担心, 有了单轴悬架, 可降低振动噪音, 而内部爆音过滤器可减少喷音和爆破音。

凭借全金属机身、耐用的XLR连接和坚固的支架, Built-Like-a-Tank™的EM-99B经久耐用。

它甚至配备了一个高品质的桌面支架, 您可以开箱即用地进行录制。

特性

心形动圈广播麦克风

专业 XLR 连接

无需电源

高灵敏度(-53 分贝)

对话优化频率响应(50赫兹-16千赫兹)

单轴悬架抑制振动

内部泡沫防喷罩

坚固耐用的金属机身

内附 XLR 线

内附泡沫防风罩

内附配重桌面支架

起步

如果未使用随附的快速释放麦克风支架, 请从在下面的加五个星号的段落开始(*****)。

如果使用随附的快速释放麦克风支架, 请先将快速释放杆顺时针旋转到底座上, 直到紧贴为止。

麦克风连接到可旋转的悬挂杆上。应小心地在麦克风支架的快速释放杆顶部顺时针旋转悬挂杆(和麦克风), 直到紧贴为止。[注意: 可以升高快速释放杆, 以帮助防止杆旋转, 同时将麦克风拧紧。

挤压(并握住)手柄, 同时提高/降低释放杆即可。

然后将麦克风拧紧到支架上]。

将泡沫防风罩套到麦克风上, 以尽量减少风和其他环境噪声, 获得清晰的室内或室外录音。用随附的XLR电缆将麦克风连接到混音器, 这样就好了!

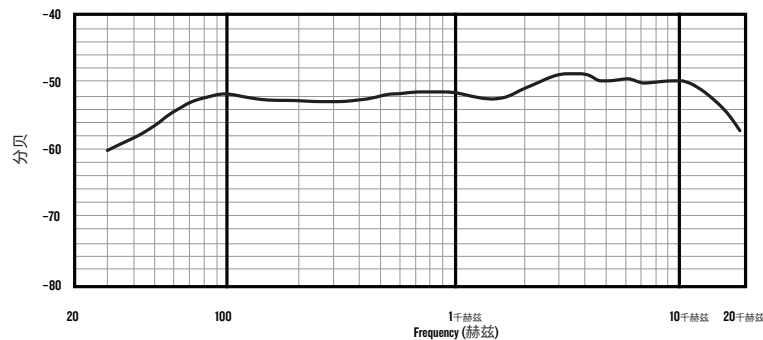
*****)如果您正在阅读本段, 那么麦克风将是手持, 或(更有可能)安装在麦克风支架的顶部, 其螺栓尺寸比随附的麦克风支架的螺栓更小。

首先, 将开槽螺母顺时针旋转连接到EM-99B上拧紧。[注意: 如有必要, 您可以使用硬币, 回形针或类似形状的物体, 以帮助收紧]。接下来, 小心地在麦克风支架顶部顺时针旋转麦克风(带开槽螺母), 直到紧贴为止。

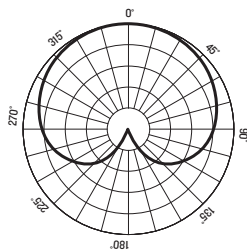
将泡沫防风罩套到麦克风上, 以尽量减少风和其他环境噪声, 获得清晰的室内或室外录音。用随附的XLR电缆将麦克风连接到混音器, 这样就好了!

技术指标	EM-99B
元件	动圈
方向图	心形
频率响应	50 赫兹 - 16 千赫兹
灵敏度	-53 分贝
输出阻抗	350 欧 (±15%)
尺寸(高 × 宽 × 深)	5.5英寸 × 10.8英寸 × 8.4英寸 140 × 274 × 213 毫米
重量	5.1 磅 • 2.3 千克
	所有规格都可能发生变化

频率响应图



心形



有限保修 请在安全的地方保管好销售收据。

有限产品保修(“产品保修”)由 LOUD Audio 有限责任公司(“LOUD”)提供,适用于通过美国或加拿大的 LOUD 授权经销商或经销商购买的产品。产品保修范围不会扩展到原始购买者(以下简称“客户”或“您”)以外的任何人。

对于在美国或加拿大以外购买的产品,请访问 www.mackie.com 寻找当地分销商的联系信息,以及您当地市场的分销商提供的任何保修范围的信息。

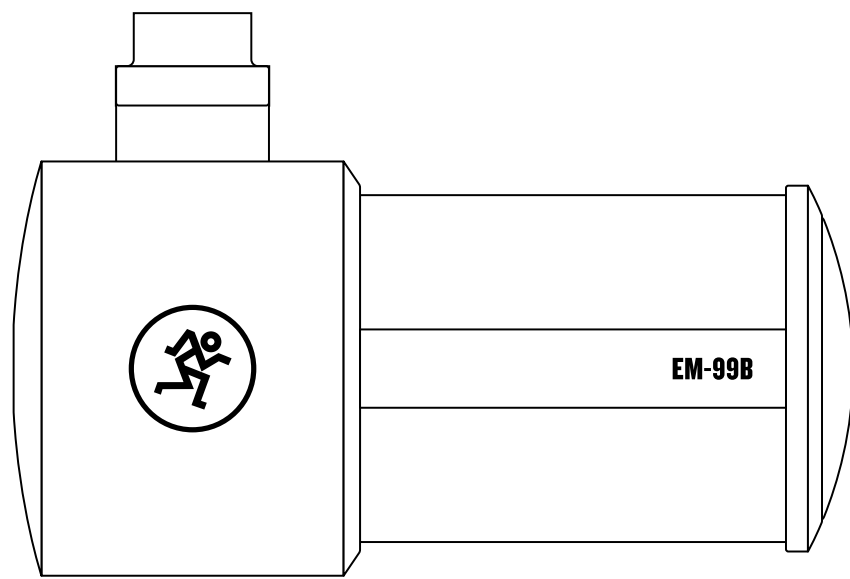
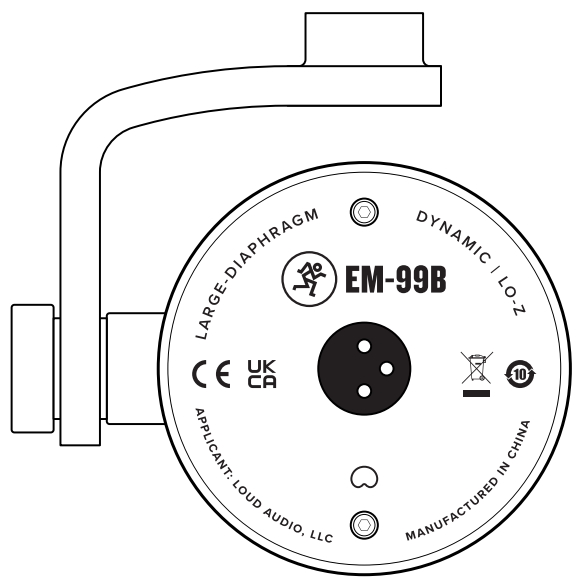
LOUD 向客户承诺,在保修期内,产品在正常使用时不会出现材料和工艺缺陷。如果产品未能达到保修承诺,则 LOUD 或其授权的服务代表将选择维修或更换任何此类不合格产品,前提是客户在保修期内告知公司产品不合格:在 www.mackie.com 上报告或在美国太平洋时间正常营业时间(不包括周末或 LOUD 假日)拨打 LOUD 技术支持电话 1.800.898.3211 (美国和加拿大免费)。请保留有原始日期销售收据作为购买日期的证据。您将需要它来获得任何保修服务。

有关完整条款,以及本产品保修的具体期限,请访问 www.mackie.com。

产品保修,连同您的发票或收据,以及 www.mackie.com 所载的调控构成整个协议,并取代 LOUD 和客户之间之前就此主题所订立的所有协议。除非条款约束的双方订立书面协议,对本产品保修条款的任何修正、修改或豁免均无效。

需要关于麦克风的帮助?

- 访问 www.mackie.com 并单击 Support (支持) 以查找: 常见问题解答、手册和附录。
- 电话 1-800-898-3211, 与我们的杰出技术支持顾问交谈 (周一至周五,太平洋时间正常工作时间)。







19820 North Creek Parkway #201 • Bothell, WA 98011 • USA

电话: 425.487.4333 • 免费电话: 800.898.3211

传真: 425.487.4337 • www.mackie.com

部件号 2055291-05 Rev. A 08/22 ©2022 LOUD Audio, LLC. 保留所有权利。

